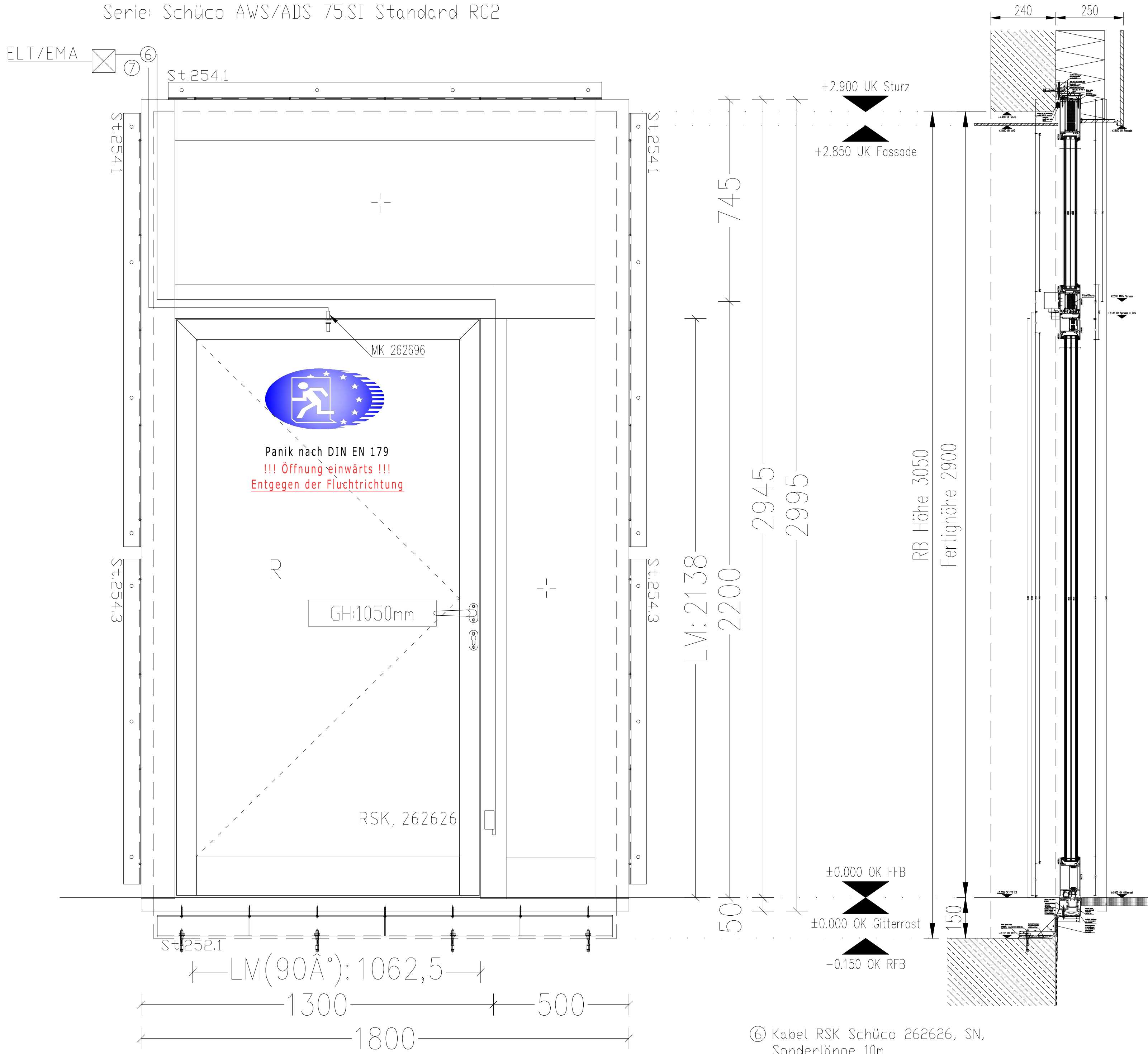
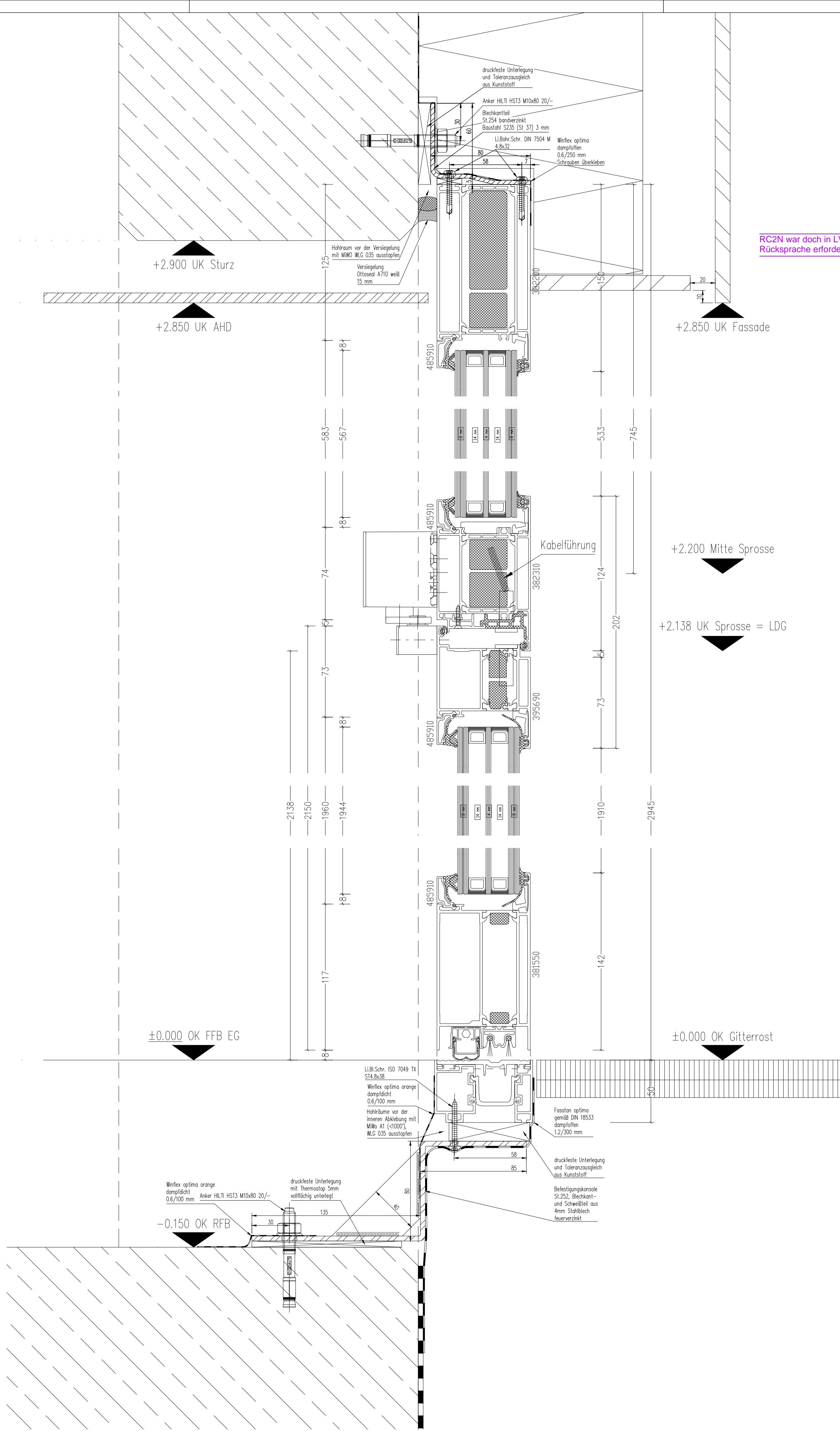
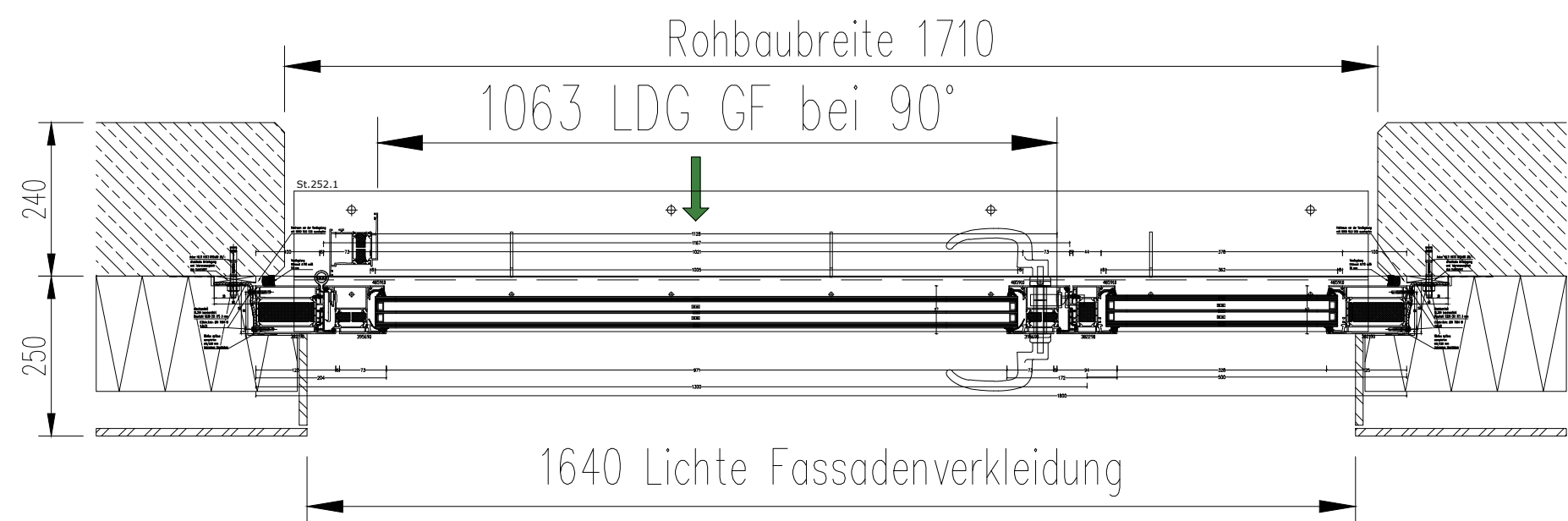


Pos. T.006.01, Anzahl: 1
Außenelement EG, mit Tür auswärts, AnsichtWest, LV-Pos. 3.01
Element in VWM mit 1-flg. NA EN179 einwärts, Fkt. B, TD/TD
Kommission: Bad Aibling, Grund- und Mittelschule
Auftragsnummer: 210330
Serie: Schüco AWS/ADS 75.SI Standard RC2



- ⑥ Kabel RSK Schüco 262626, SN, Sonderlänge 10m
⑦ Kabel MK Schüco 262696, SN, Sonderlänge 10m
Die Klemmdose stellt die Schnittstelle zwischen den Gewerken dar.
Klemmdose und Zuleitung bauseits.



- System: Schüco ADS 75 HD.HI, Vorwandmontage (VWM) in der Dämmebene vor dem Baukörper
Türposition: T.0.06.01, Ansicht West EG, Flur Küche / Lager (LV-Pos. 03.01)
Oberfläche: Beidseitig: DB703, Pulver-Nr.: TIGER 29-80077 (feinstruktur, matt, metallic)
Füllung: GT3a, 3-fach Sicherheits-, Sonnen- und Wärmeschutzglas
Aufbau a>: VSG 44,2 / SZR 14 / Float 4 / SZR 14 / VSG 44,2
Ug-Wert: 0,6 W/m²K / g = 0,15-0,18 / Tv = / 37 dB
U-Wert: Ud-Wert des Element 1,2 W/m²K
Fluchttür EN179 DIN rechts einwärts, Funktion B, für bauseitigen Digitalzylinder mit Doppelknauf
Tür mit erhöhter Sicherheit, ohne RC2N-Klassifizierung (wegen Schwelle und Befestigung in VWM)
(Öffnungswinkel sollte bauseits mit einem geeigneten Türpuffer mechanisch begrenzt werden)
Beschlag GF: 4 x Rollentürrand, Edelstahl (239589)
2 x Sicherungsbolzen Bandseite (239636)
3 x Falzluftruduzierung (239641), 2 x Bandseite, 1 x oben
1 x MFV Interlock selbstverriegelnd, Dorn 34 (279468), ohne Fallenfeststellung
1 x Anbohrschutzplatte für Hauptschloss (240920) (2.3.16)
2 x TD FSB 06 1053 012, Edelstahl (30-833592), VK-Stift 9 mm geteilt (3.03)
1 x Schüco PZ-Rosette mit KS-Unterteil innen, Edelstahl (218897)
1 x Schüco Sicherheits-PZ-Rosette außen, Edelstahl (218908)
1 x Magnetkontakt VdS Kl. C - G107080 (262696) (3.04)
Türschließer: DORMA TS 98 XEA, EN 1-6, silberfarben, aufliegend mit Gleitschiene (16-722235) (3.02)
mit stark abfallendem Öffnungsmoment, Öffnungs- und Schließverzögerung
und Rastfeststellung in der Gleitschiene integriert (Zulage)
Montage des OTS erfolgt auf Bandseite auf dem Blendrahmen in Kopfmontage
INFO: Die Rastfeststellung in der Gleitschiene ersetzt nicht den Türpuffer
Fingerschutz: Beidseitig - ohne
Türfeststeller: ohne
PZ-Länge: 30/60 mm, gemäß DIN 18252 oder VDS Klasse B (das Maß ist bauseits nochmals zu prüfen)
Türpuffer: ohne, zwingend zum Schutz der Konstruktion bauseits nötig
sonstiges: Übergabedose oberhalb der Tür in AHD mit Zuleitung ELT/GLT bauseits
Info: Der Beschlag der Tür ist selbstverriegelnd. Die Tür darf nicht manuell verschlossen werden.
Die Tür kann jederzeit von der Raumseite über den Türdrücker nach innen geöffnet werden.
Die Tür kann jederzeit beidseitig über den Profilzylinder geöffnet werden.
Nachtrag: 1 x Mehrkosten Rastfeststellung im OTS (im LV wird unter 03.02 keine Rastfeststellung gefordert)
Optional: MFV mit A-Öffner, Drehtürantrieb, Fingerschutz, Türpuffer oder Türfeststeller mit Puffer

Die Freigabe der WM-Planung durch PSP Architekten beinhaltet keine Anerkennung von Nachtragsansprüchen, eine Prüfung erfolgt lediglich in technischer Hinsicht.
Mehrkosten sind gesammelt beim Ersteller der Ausschreibung (Gertner und Thielges) anzumelden.

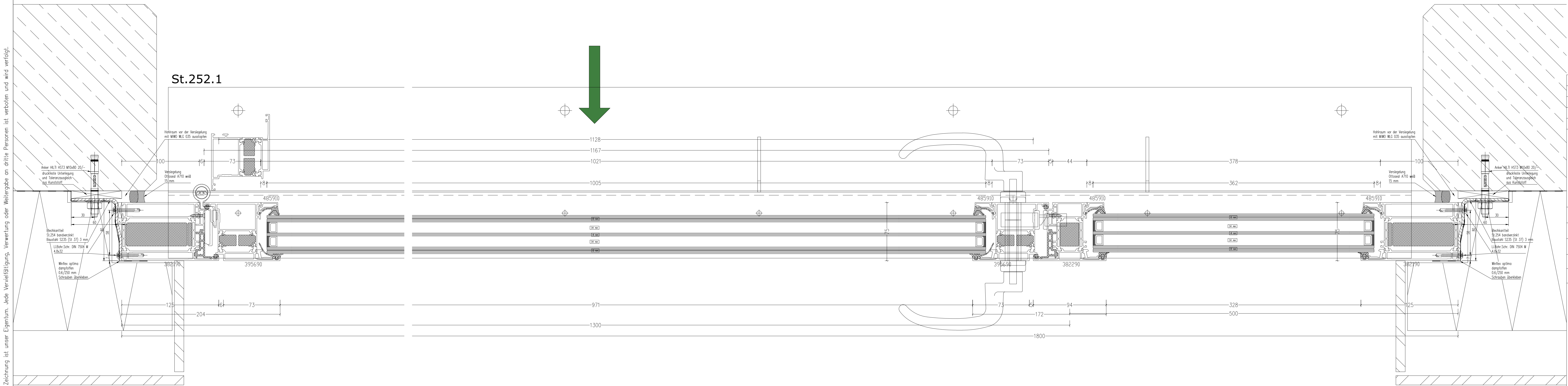
Auf Übereinstimmung mit Architekturplanung geprüft;
vorbehaltlich maßliche Prüfung vor Ort.
Kostentechnische Auswirkungen sind separat abzustimmen.
Anmerkungen sind zu beachten.

22.04.2022

i.A. Yarell Bernau PSP Weltner Louvieux Architekten

Diese Zeichnung ist unser Eigentum. Jede Vervielfältigung, Vervielfältigung oder Weitergabe an Dritte ist verboten und wird verfolgt.

St.252.1



D			
C			
B			
A	RF im OTS	12.04.2022	MG
Index	Art der Änderungen	Datum	Name
Objekt			
Neubau Grund- und Mittelschule St. Georg			
Bad Aibling			
Bauherr: Sonnenstraße 36 - 83043 Bad Aibling			
Bauherr: Stadt Bad Aibling			
vertreten durch den 1. Bürgermeister Herrn Stephan Schlier			
Am Kaffler 4 - 83043 Bad Aibling			
Architekt: PSP Weltner Louvieux Architekten GmbH			
Meinekestraße 27 - 10719 Berlin			
LV-Position			
03.0001			
Teilplan			
1 Stück / 1-flg. NA EN179 einwärts / Vorwandmontage West			
Planinhalt			
Ansicht, Schnitte und Beschlag			
Auftrags-Nr.			
210330			
Objektleiter			
H.Schneider			
Datum			
01.03.22			
Gezeichnet			
MG			
Geprüft			
Maßstab			
1:10 ; 1:2			
Plan			
VH507a			

SEUFERT NIKLAUS FASSADEN
Lindenweg 2
97654 Badstheim
info@seufert-niklaus.de
Tel. 09773 / 91 81 0
Fax 09773 / 91 81 40
www.seufert-niklaus.de

Diese Unterlage ist urheberrechtlich geschützt. Ihre Vervielfältigung, Mitteilung oder Überlassung an Dritte, sowie die Vervielfältigung ohne unser Einverständnis ist untersagt und gemäß Paragraph 18 UWG strafbar.