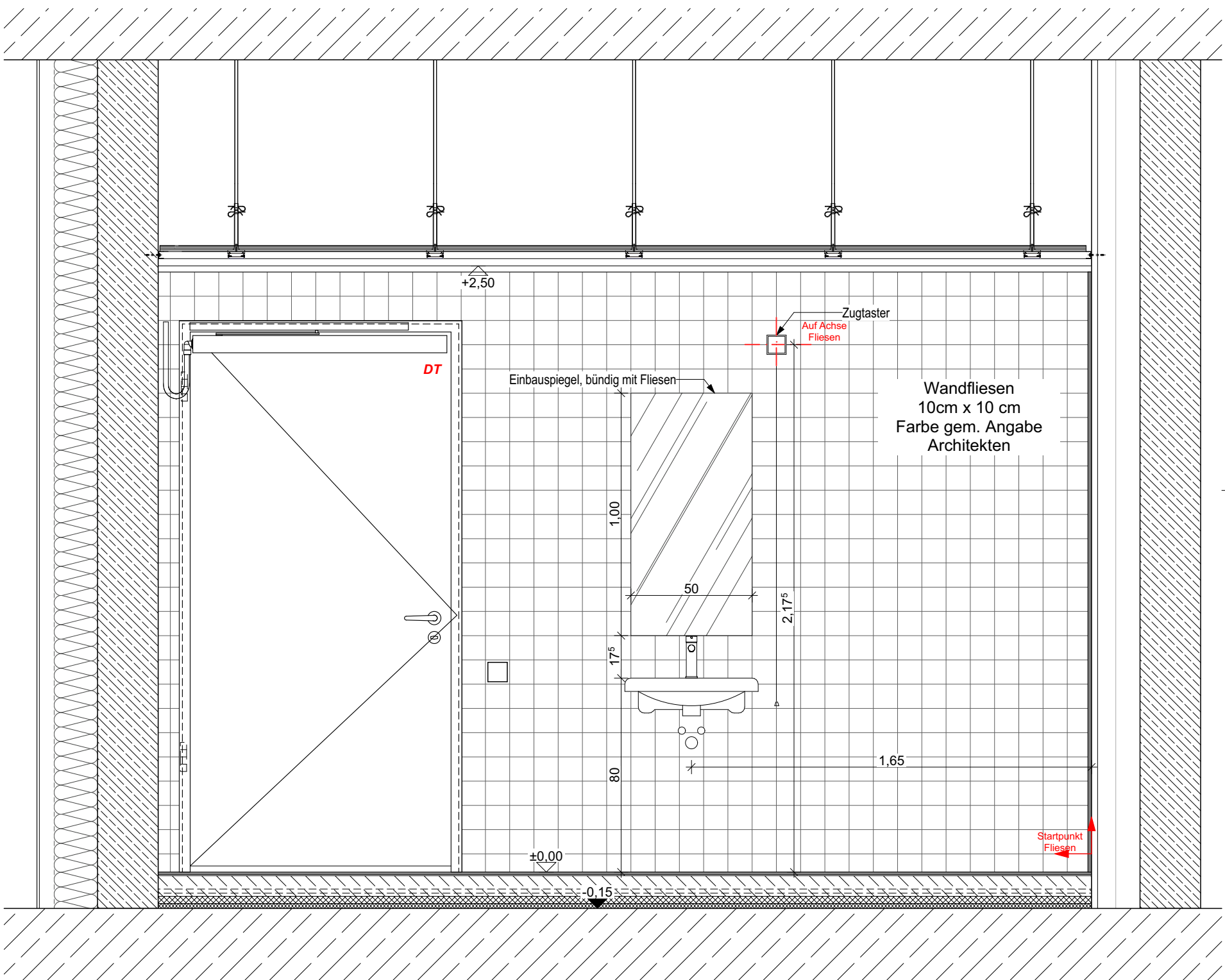


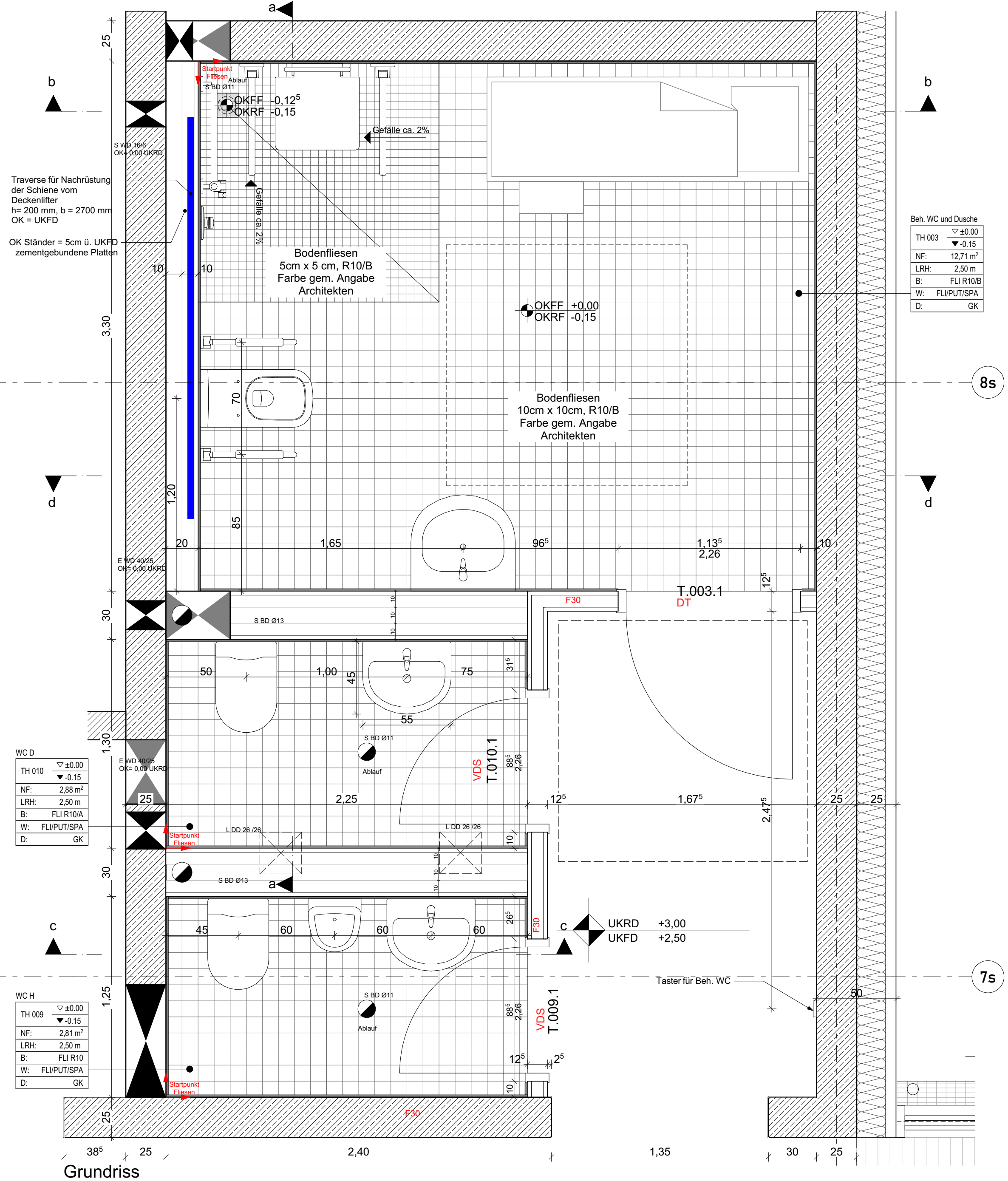
Schnitt aa

Schnitt bb

Schnitt cc



Schnitt dd



Grundriss

BEMERKUNGEN

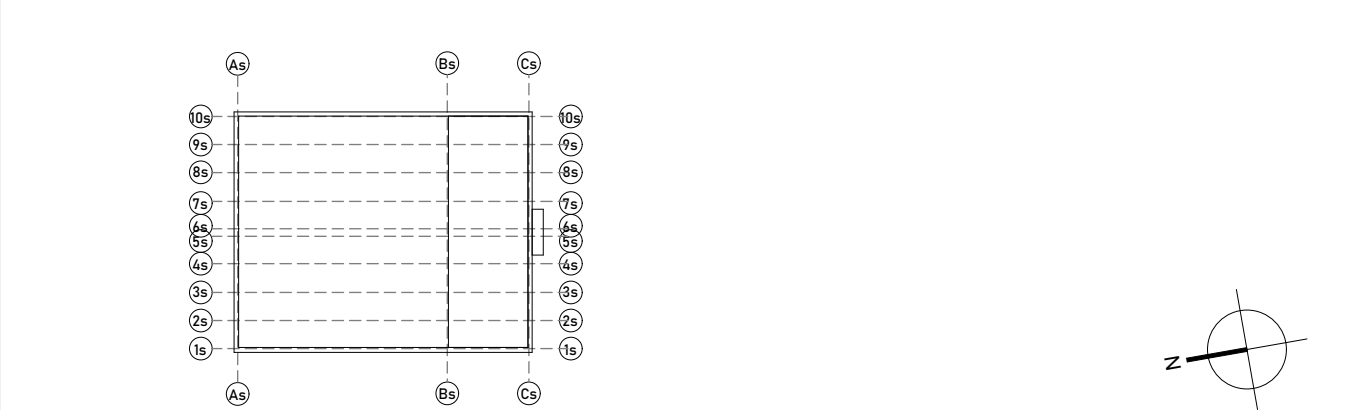
- Alle Maße sind vor Baubeginn eigenverantwortlich zu prüfen.
- Eventuelle Unstimmigkeiten sind sofort und rechtzeitig vor Erstellung mit der Objektüberwachung zu klären.
- Gilt nur in Verbindung mit den entsprechenden Schnitten, Ansichten und Detailplänen.
- Gilt nur in Verbindung mit den Plänen und Angaben der Tragwerksplanung und der Haustechnik.
- Schächte sind nur in Abstimmung mit der örtlichen Bauleitung zu schließen.
- Für nichttragende MW-Wände sind zu den Angaben der Planung die Angaben der Tragwerksplanung, DIN 1053-1, DGM-Merkblatt "Nichttragende innere Trennwände" zu beachten.
- Die Einbauleiefe von in WU- STB nachträglich eingebrachten Befestigungsmitteln darf die Hälfte der Bauteiltiefe nicht überschreiten.
- Angaben zum Schallschutz R_w beziehen sich auf die geforderten Rechenwerte.
- wenn nicht anders angegeben Anschluss GK-Wand an STB-Decke starr.
- Regeldetails sind je Plan ein Mal exemplarisch angezeigt.
- wenn nicht anders angegeben Vormaßung Einbauleite auf Achse.
- Ausbaumasse beziehen sich bei MW und SB auf den Rohbau.
- Lichte Raumhöhe bezieht sich auf die UKFD bzw. UK-Deckensegel.

PLANSTÄNDE

10		
09		
08		
07		
06		
05		
04		
03		
02		
01		
00	19.08.2022	Planerstellung
Index	Datum	Änderungen
		gez.

Diese Zeichnung und deren digitale Grundlage sind urheberrechtlich geschützt. Ihre Vervielfältigung, Mitteilung oder Überlassung an Dritte sowie die Verwertung ohne unser Einverständnis ist untersagt und gemäß § 106 ff UrhG und § 18 UWG strafbar.

Bauherr:
Stadt Bad Aibling
vert. durch den 1. Bürgermeister
Herrn Stephan Schlier
Am Klafferer 4, 83043 Bad Aibling



+/- 0,00 = +479,40m ü. NN

Bauplan / Bauabschnitt: B / Sporthalle	
Planverfasser: Detail WC/Beh. WC EG	
Gezeichnet: bx	Geprüft:
Erstellungsdatum: 19.08.2022	Indexdatum:
Plannummer / -code: A19-E0B.02-5f00	Blattgröße / Format: 841mm x 594mm