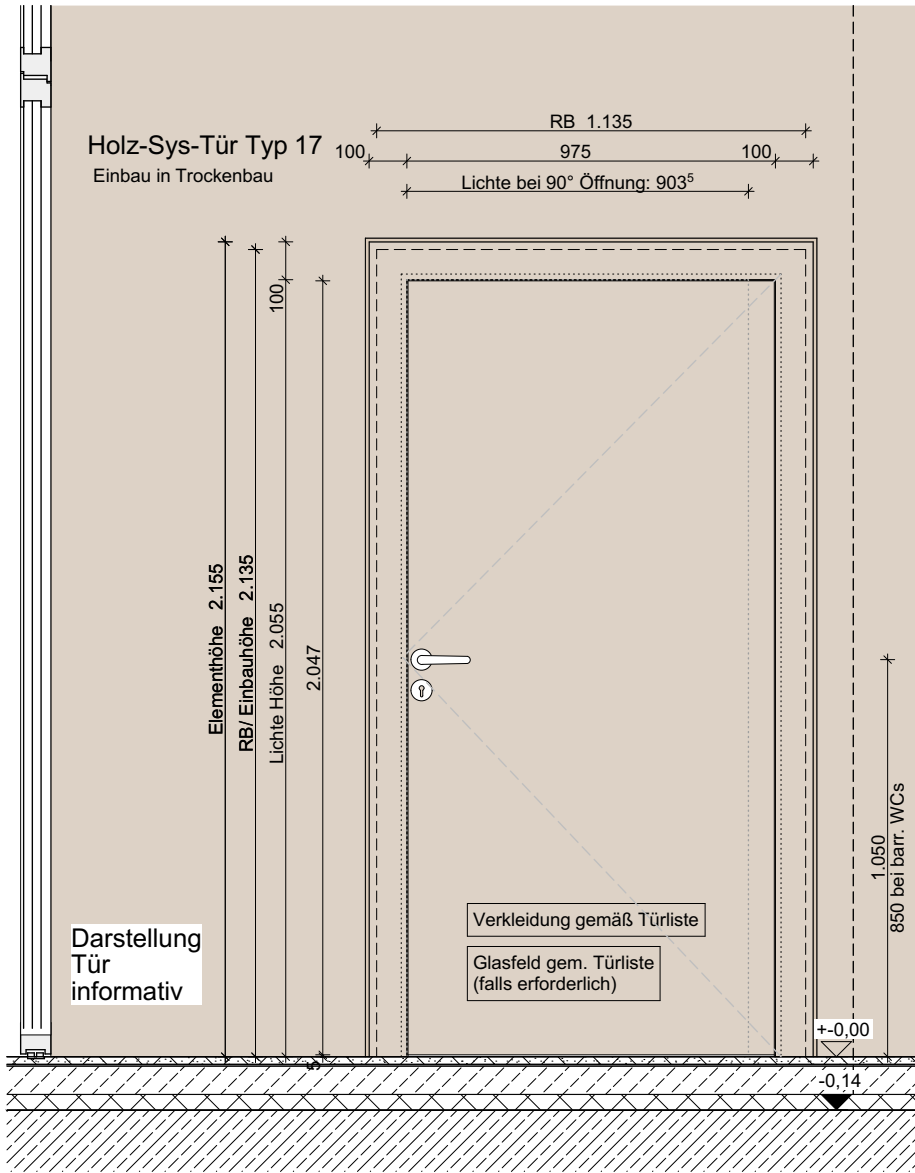
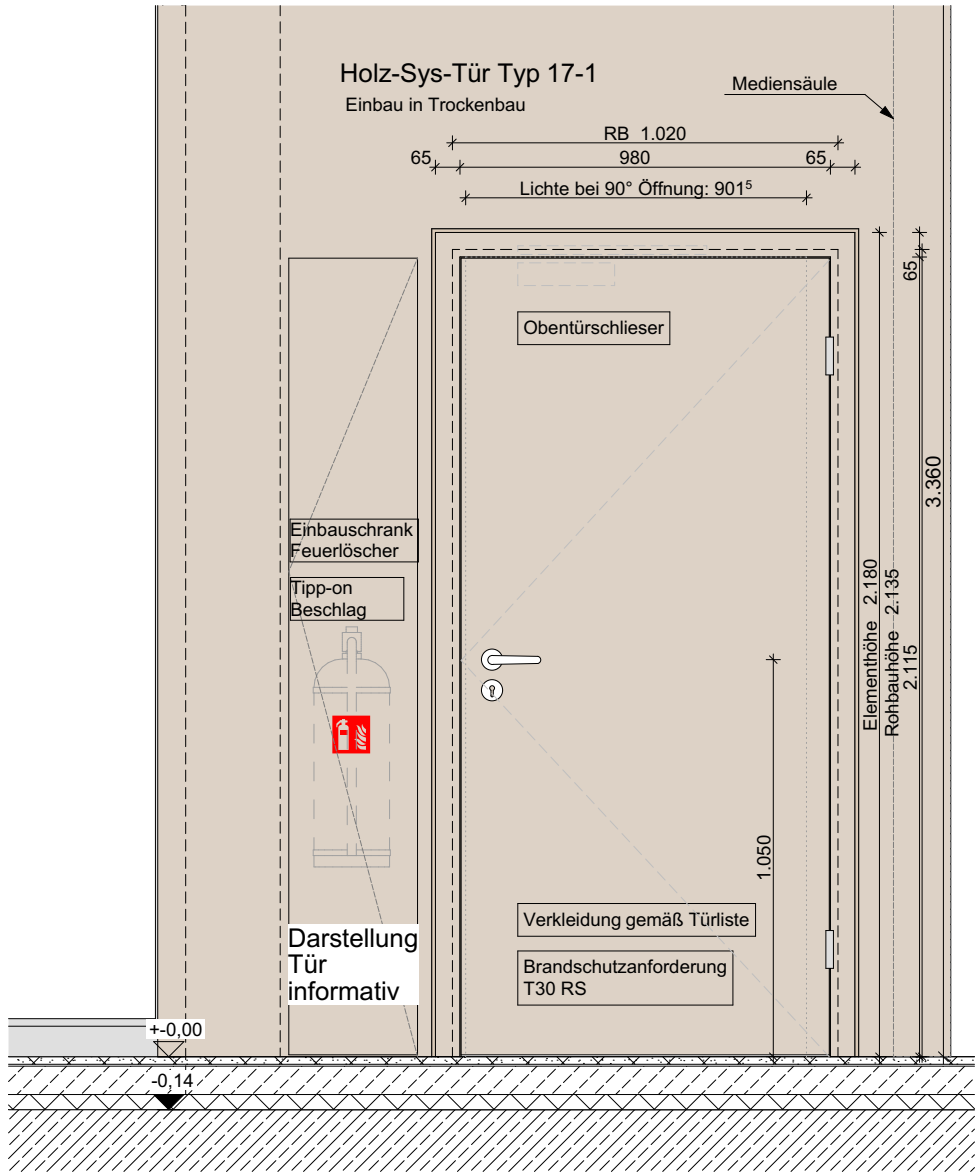


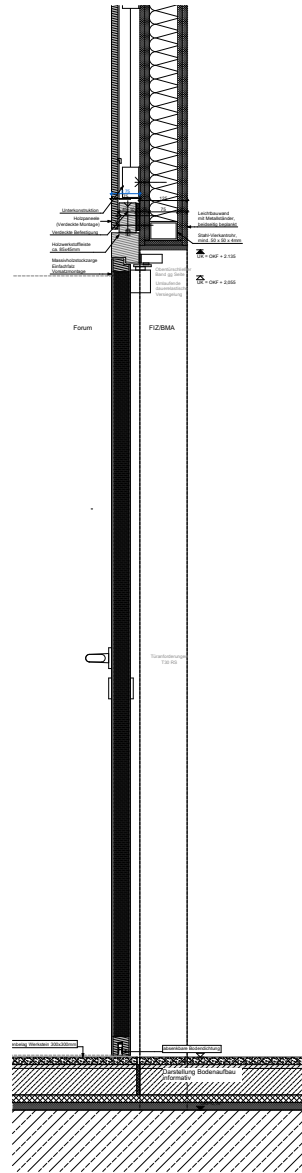
Schnitt Typ 17



Holztür Typ 17 | Tür zu THV Dienstzimmer

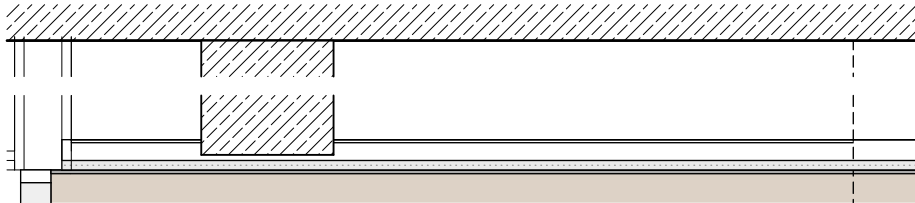


Holztür Typ 17-1 | Tür zu BMA

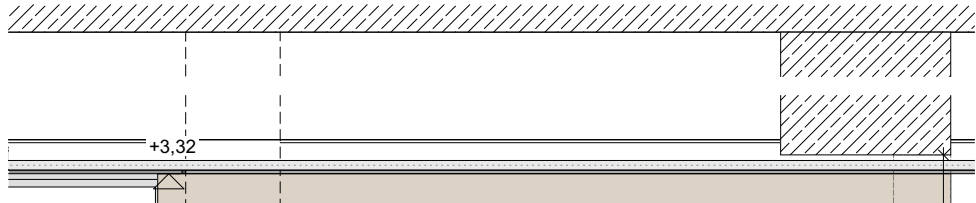


Schnitt Typ 17-1

Grundriss Typ 17 (Trockenbau)



Grundriss Typ 17-1 nach außen aufschlagend



Alle Architektenpläne sind nur in Verbindung mit den Plänen der anderen Fachplaner gültig. Stand der Technik DIN EN-Normen, sowie sonstige Richtlinien für Bauleistungen gelten uneingeschränkt und sind zu beachten. Holzschutz nach DIN 68800 ist zu beachten. Detailpläne sind nur im Zusammenhang mit der Ausführungsplanung M 1:50 gültig. Alle in der M 1:50 getroffenen Hinweise, Legenden und Festlegungen gelten uneingeschränkt auch für das jeweilige Detail. Angaben und Maße sind verantwortlich zu prüfen. Abweichungen, Fehler und dergleichen sind mit dem Verfasser vor Ausführung zu klären.		GS-WERK		Neubau einer 4-Zügigen Grundschule mit integrierter 2-Fach-Sporthalle München Werksviertel   Haagerstraße 14   81671 München		INHALT, ÄNDERUNG, ERGÄNZUNG		PLAN NR.	
		DATUM		GEZ.		INHALT, ÄNDERUNG, ERGÄNZUNG		PLAN NR.	
		V1		22.10.19		TK		Plan erstellt	
		V2		22.04.20		TK		Anpassung Position FIZ und Feuerlöserschrank	
								PLANINHALT	
								Holz-Sys-Türen Typ 17-1 Übersicht	
								LPH	
								5	
								M	
								1:20	
								22.04.2020	