













Bauteilbezeichnung :	Material :	Expositions klasse :
EG bis 5.OG:		
Dachdecken	C 30 / 37	XC 3, WF
Geschossdecken	C 30 / 37	XC 1, WO
Unterzüge	C 30 / 37	XC 1, WO
Stützen	C 30 / 37 - C 55 / 67	XC 1, WO
Innenwände / Schachtwände	C 30 / 37	XC 1, WO
Außenwände (Fassade)	C 30 / 37	XC 1, WO
Treppenhodeste, Treppenläufe	C 30 / 37	XC 1, WO
Untergeschosse:		
Decke über 1.UG	C 30 / 37	XC 1, WO
Decke über 2.UG	C 30 / 37	XC 1, WO
Stützen	C 45 / 55	XC 1, WO
Innenwände / Schachtwände	C 30 / 37	XC 1, WO
Außenwände UG	C 30 / 37 WU	XC 3, XD1
Bodenplatte UG1	C 30 / 37 WU	XC 2, WF
Bodenplatte UG2	C 30 / 37 WU	XC 2, WF
Stützen Terrasse	C 35 / 45	XC 4, XD3, XF1, WA
Stahlbauteile	S 235 (wenn nicht anders angegeben)	

Darstellungen :

	Stahlbeton		WS, DS - Grundriss/Schnitt
	Stahlbeton - WJ		WS, DS - Ansicht
	Magerbeton		WD - Grundriss/Schnitt
	Stb. Wände u. Stützen aufgehender Bauteile		DD, WD - Grundriss/Schnitt
	Stb-Fergel		RH Rohrlösung
			Zone für Kernbohrungen
			Arbeits- / Betonierlage

OK RD : +3,83 Höhenangabe OK Randhöhe
 UK RD : +3,58 Höhenangabe UK Randhöhe
 h = 25 cm Deckenstärke

±0,00m = 610,11müNN

▼ OK	Rohkiste - Oberkante
▲ OK	Rohkiste - Unterkante
▼ OK	Fertigkiste - Oberkante
▲ OK	Fertigkiste - Unterkante
Δ LWR	Vorder- / Rückwand
Δ BSPDSP	Boden-/Deckensprung
RFB	Rohfußboden
RZ	Rohdecke
UZ	Überzug inkl. RD
UZ	Unterzug inkl. RD
Δ LWR	Deckensprung
DS	Deckenschild
DD/BD	Decken-/Bodendurchbruch
WS	Wandschild
WD	Wanddurchbruch
KB	Kamin
DE	Deckenauflage
DN	Nerndurchmesser
IS	Sichtleiten (gem. LV I)

Ebene :	Nutzung :	Ausbauart	Nutzlast
Dachflächen	zu Montagezwecken begehbar	3,5 kN / m ²	2,0 kN / m ²
Dachflächen	Technikflächen	3,0 kN / m ²	7,5 kN / m ²
Decke über 1.UG bis 2.OG	Patientenzimmer, inklusive Trennwandzuschlag	2,0 kN / m ²	5,0 kN / m ²
Decke über 1.UG bis 2.OG	Flur, inklusive Trennwandzuschlag	2,0 kN / m ²	5,0 kN / m ²
Decke über 1.UG bis 2.OG	Technikflächen	2,0 kN / m ²	7,5 kN / m ²
Bodenplatten	Kellerabteile	2,0 kN / m ²	7,5 kN / m ²
Treppenauf- + Podeste		2,0 kN / m ²	5,0 kN / m ²

F.	FREIGABE PRÜFERBEIT NR. 1 VOM 11.12.2019		KG	22.01.2020
VA	STAHLBAU/ERGÄNZT		KG KG	27.11.2019
V-	ERSTAUSGABE		KG	18.04.2019
Index	Änderungsinhalt		gezeichnet	Datum
Änderungen				

Projekt Nr.: 25 / 2018		Plan-Nr.: XXX_4__TP_15G0501_F-	
gezeichnet: KG	geprüft: KP	Datum Erstausgabe: 18.04.2019	
Planart: GENEHMIGUNGSPLANUNG			Maßstab: 1:100

