





	WANDDURCHBRUCH ELT
	WANDDURCHBRUCH HLS
	BODENDECKENDURCHBRUCH ELT
	BODENDECKENDURCHBRUCH HLS
	KEINBOHRUNG ELT
	KEINBOHRUNG HLS
	LEERVERHÖHRUNG Ø 25mm
	BETONERNEUBAUEN

HÖHENANGABEN SIND DEN DECKENPLÄNEN ZU ENTFERNE

INDEX	DATUM	NAME	DECKBL.	BEMERKUNG
-------	-------	------	---------	-----------

